

BILANCIO DEL SENATO



-289

MILIONI DI EURO

IN MENO

PER IL FUNZIONAMENTO DEL SENATO

2013 - 2020

MINORE DOTAZIONE
da parte dello Stato



-173 €

MILIONI
DI EURO

ALTRI RISPARMI



116

MILIONI
DI EURO

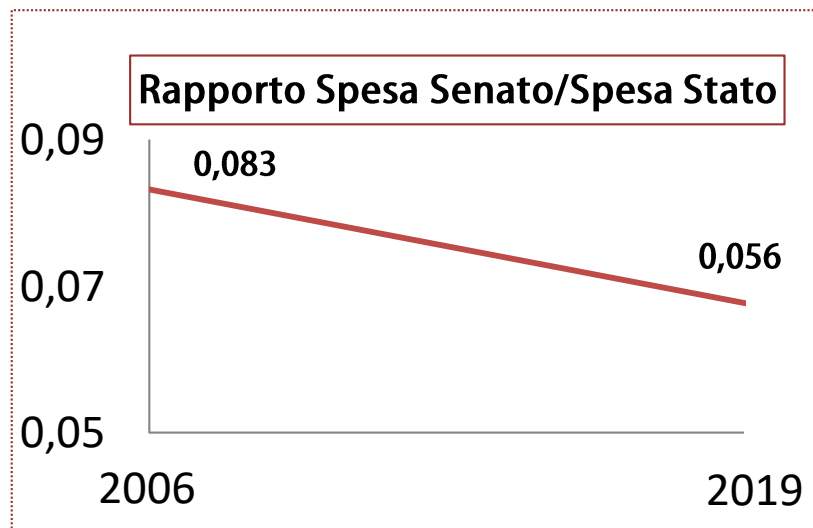
SPESA EFFETTIVA DEL SENATO SUL TOTALE DELLA SPESA STATALE

0,056 %



**UN TREND
SEMPRE PIU'
DECRESCENTE**

In tredici anni il rapporto tra la spesa effettiva del Senato e la spesa statale è passata dallo 0,083 al 0,056.



CONTENIMENTO SPESA INDENNITA' PARLAMENTARE

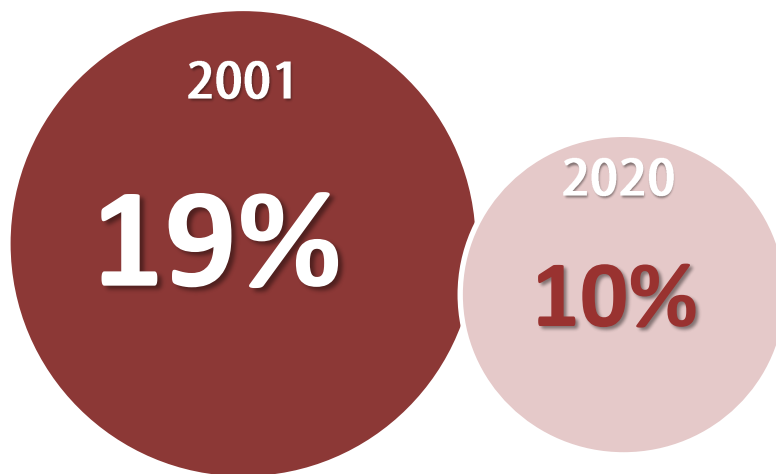
CONTENIMENTO INDENNITA' PARLAMENTARE
E COMPETENZE ACCESSORIE



-68 MILIONI
DI EURO

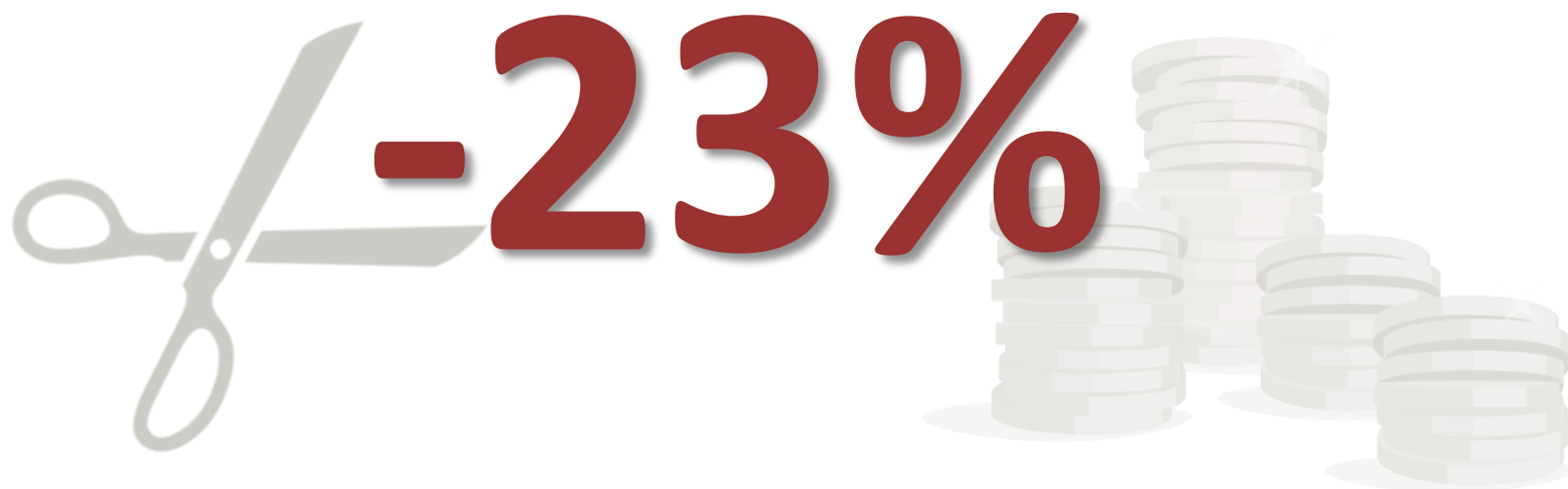
rispetto alla dinamica tendenziale

RAPPORTO TRA SPESA PER INDENNITA' DEI SENATORI E BILANCIO DEL SENATO



La percentuale della spesa per le indennità dei senatori rispetto al Bilancio del Senato si è pressoché dimezzata, dal 2001 al 2020, passando dal 19% al 10%.

CONTENIMENTO DELLA SPESA PER IL PERSONALE



**Risparmi su retribuzioni
personale 2012 -2020**