



Dal 2013 al 2021

**-322,5**

**Milioni di Euro  
IN MENO**

# **-322,5** MILIONI DI EURO IN MENO per il funzionamento del Senato dal 2013 al 2021



**-194,4**

Milioni di Euro

**MINORE DOTAZIONE**

*da parte dello Stato*



**-128,1**

Milioni di Euro

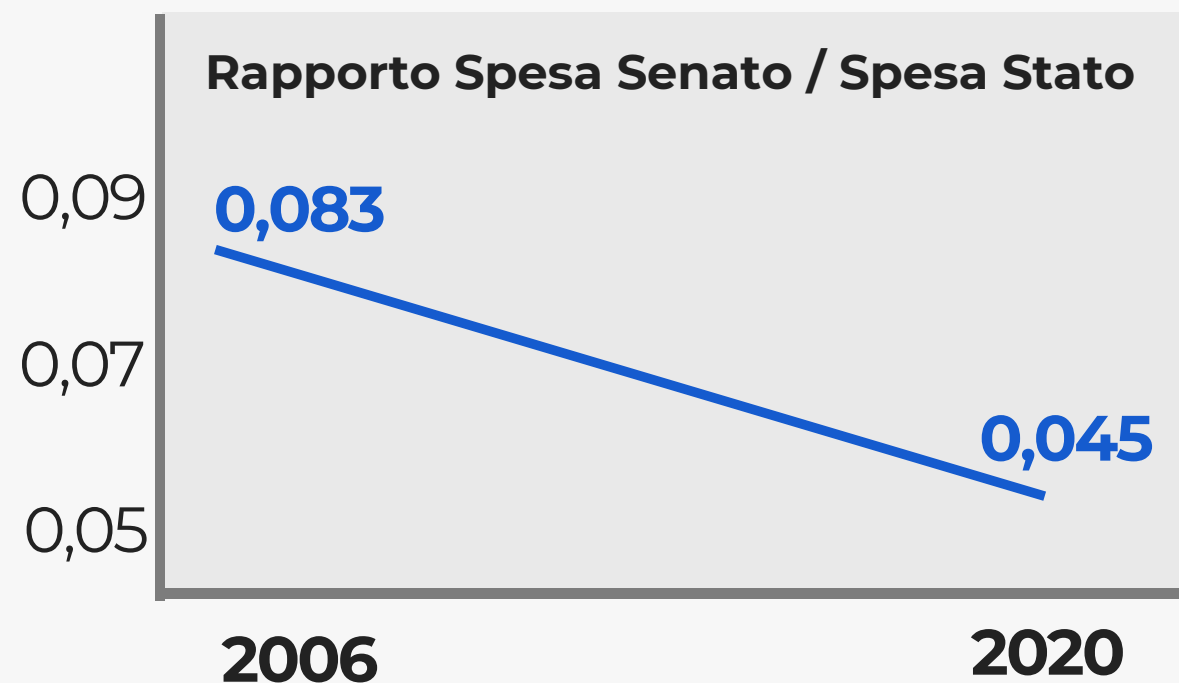
**ALTRI  
RISPARMI**

# Un trend sempre più **decescente**

In 14 anni il rapporto tra la **spesa effettiva** del Senato e la **spesa statale** è passata dallo

0,083 al **0,045%**

DATI DI RENDICONTO 2020



# CONTENIMENTO SPESA INDENNITÀ PARLAMENTARE

SPESE INDENNITÀ  
SENATORI E COMPETENZE  
ACCESSORIE



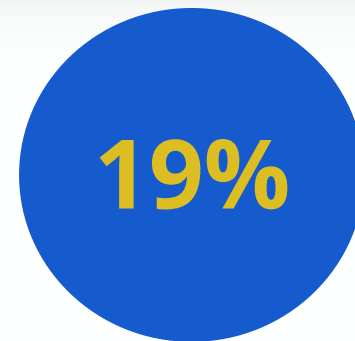
**-77**

**MILIONI  
DI EURO**

rispetto alla dinamica tendenziale

RAPPORTO TRA SPESE  
INDENNITÀ SENATORI E  
BILANCIO SENATO

2001

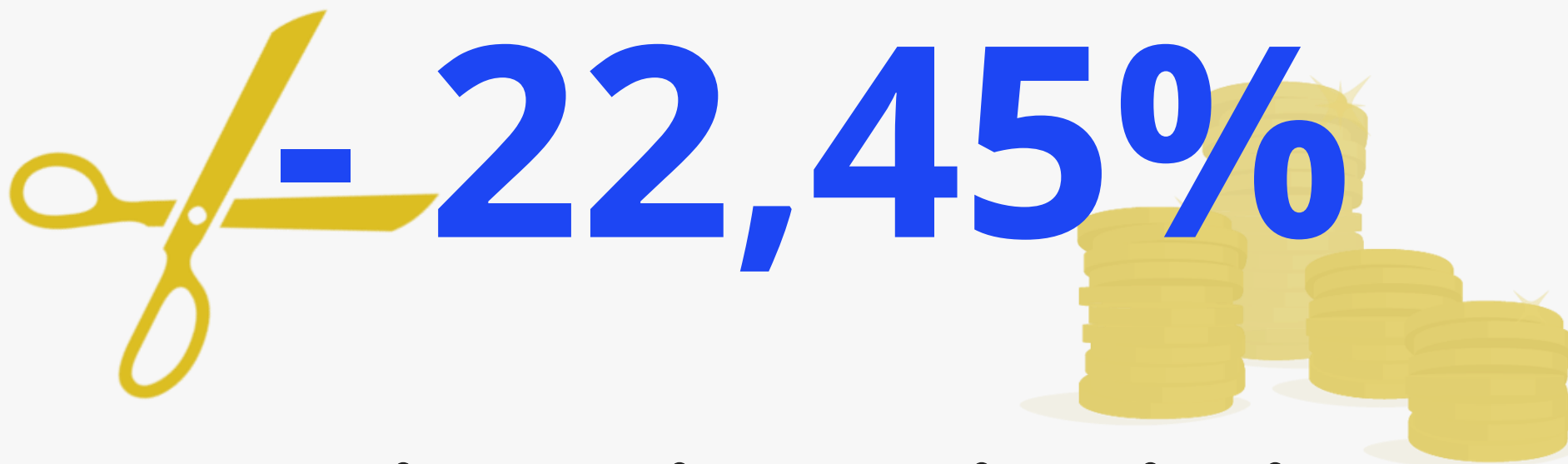


2021



La percentuale della spesa per le indennità dei senatori rispetto al Bilancio del Senato si è pressoché dimezzata, dal 2001 al 2021, passando dal 19% al 10%.

# CONTENIMENTO DELLA SPESA PER IL PERSONALE



**Risparmi su retribuzioni  
personale 2012 - 2021**