

Dal 2013 al 2022

-344,1
Milioni di Euro
IN MENO



-344,1 MILIONI DI EURO IN MENO per il funzionamento del Senato dal 2013 al 2022



- 216

Milioni di Euro

MINORE DOTAZIONE

da parte dello Stato



-128,1

Milioni di Euro

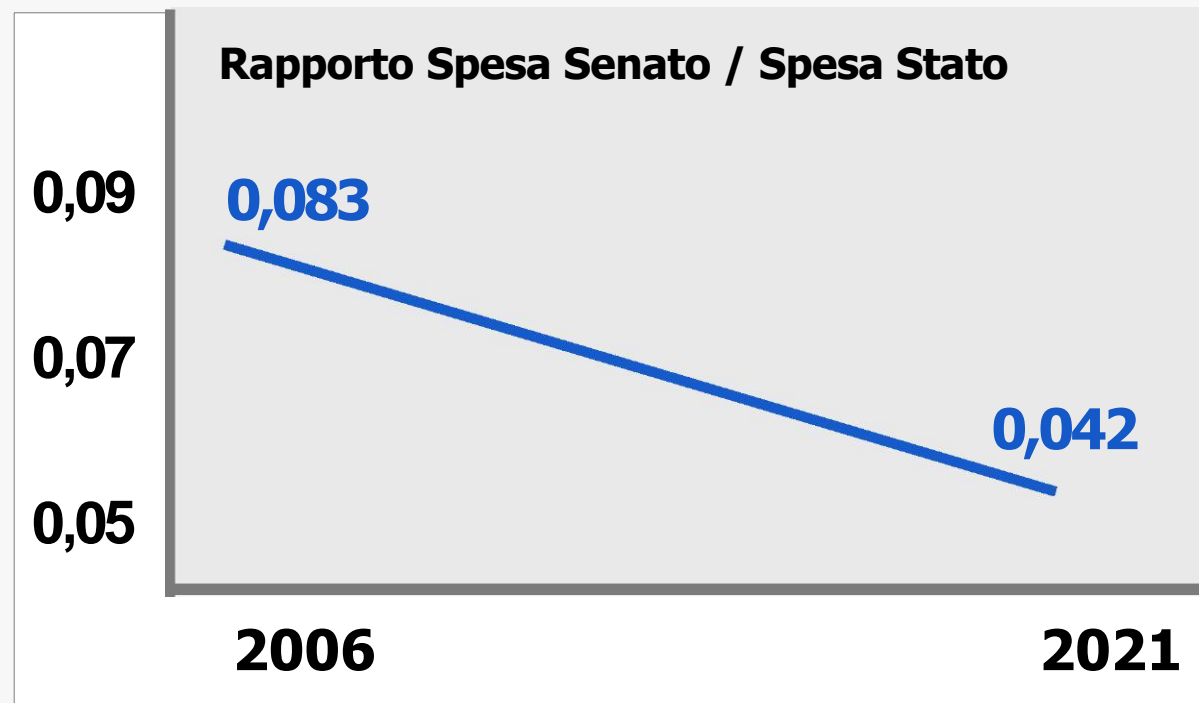
ALTRI

RISPARMI

Un trend sempre più **decescente**


In 15 anni il rapporto tra la **spesa effettiva** del Senato e la **spesa statale** è passata dallo **0,083** al **0,042%**

DATI DI RENDICONTO 2021



CONTENIMENTO SPESA INDENNITÀ PARLAMENTARE

SPESE INDENNITÀ
SENATORI E COMPETENZE
ACCESSORIE

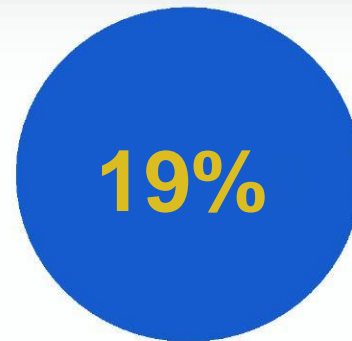


- 83 MILIONI DI EURO

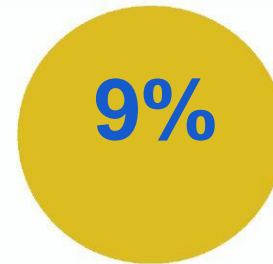
rispetto alla dinamica tendenziale

RAPPORTO TRA SPESE
INDENNITÀ SENATORI
E BILANCIO SENATO

2001



2022



La percentuale della spesa per le indennità dei senatori rispetto al Bilancio del Senato si è pressoché dimezzato, dal 2001 al 2022, passando dal 19% al 9%.

CONTENIMENTO DELLA SPESA PER IL PERSONALE (al netto delle nuove assunzioni)



**Risparmi su retribuzioni
personale 2011 - 2022**